



УПРАВЛЕНИЕ ФЕДЕРАЛЬНОЙ СЛУЖБЫ  
ГОСУДАРСТВЕННОЙ СТАТИСТИКИ ПО СЕВЕРО-  
КАВКАЗСКОМУ ФЕДЕРАЛЬНОМУ ОКРУГУ

# Оперативная информация о состоянии сельского хозяйства Ставропольского края



январь – июнь 2023 года



ФЕДЕРАЛЬНАЯ СЛУЖБА  
ГОСУДАРСТВЕННОЙ СТАТИСТИКИ

# Оперативная информация о состоянии сельского хозяйства Ставропольского края

январь — июнь 2023 года

- 01 Индекс производства продукции сельского хозяйства
- 02 поголовье крупного рогатого скота в хозяйствах всех категорий
- 03 поголовье свиней в хозяйствах всех категорий
- 04 поголовье овец и коз в хозяйствах всех категорий
- 05 поголовье птицы в хозяйствах всех категорий

\* Ежемесячные данные оперативной статистики





ФЕДЕРАЛЬНАЯ СЛУЖБА  
ГОСУДАРСТВЕННОЙ СТАТИСТИКИ

# Оперативная информация о состоянии сельского хозяйства Ставропольского края

январь — июнь 2023 года

**06** Производство продукции животноводства

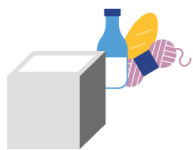
**07** Основные показатели животноводства

**08** Отгрузка продукции животноводства

**09** Отгрузка продукции растениеводства

\* Ежемесячные данные оперативной статистики





# ИНДЕКС ПРОИЗВОДСТВА ПРОДУКЦИИ СЕЛЬСКОГО ХОЗЯЙСТВА

В% К СООТВЕТСТВУЮЩЕМУ ПЕРИОДУ ПРЕДЫДУЩЕГО ГОДА

Объем производства продукции сельского хозяйства всех сельхозпроизводителей

За июнь 2023 года

**29,6**

млрд рублей

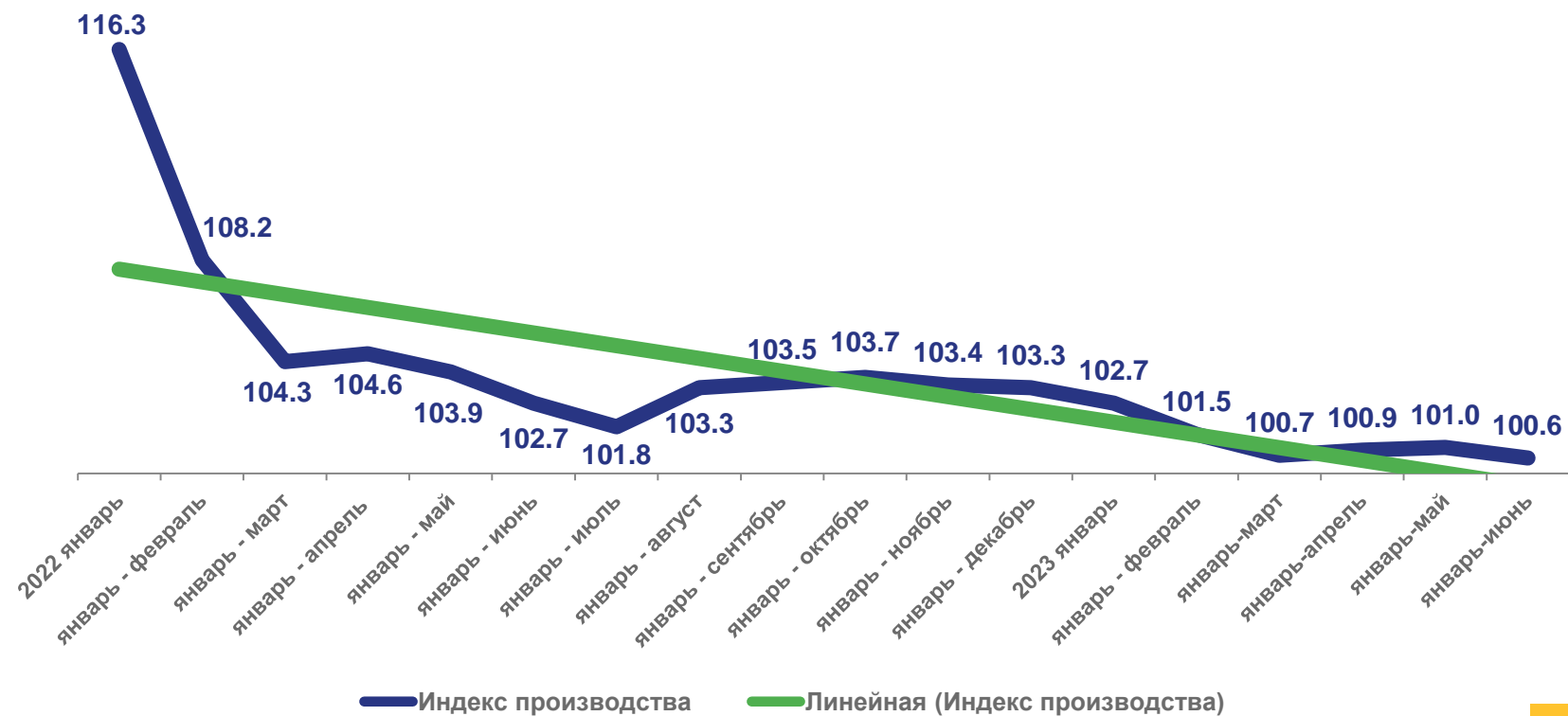
За январь – июнь 2023 года

**70,1**

млрд рублей

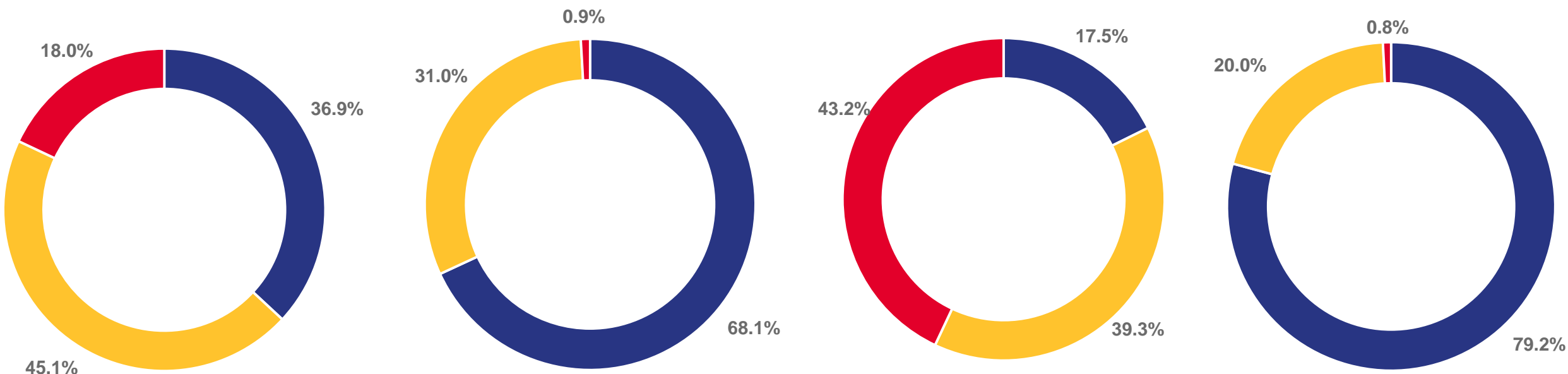
**100,6%** ▲

К соответствующему периоду  
предыдущего года





# СТРУКТУРА ПОГОЛОВЬЯ В ХОЗЯЙСТВАХ ВСЕХ КАТЕГОРИЙ В ПРОЦЕНТАХ



Поголовье крупного рогатого скота



Поголовье свиней




Поголовье овец и коз



Поголовье птицы

■ Сельхозорганизации   ■ Хозяйства населения   ■ Крестьянские (фермерские) хозяйства





# ДИНАМИКА ПОГОЛОВЬЯ КРУПНОГО РОГАТОГО СКОТА В ХОЗЯЙСТВАХ ВСЕХ КАТЕГОРИЙ

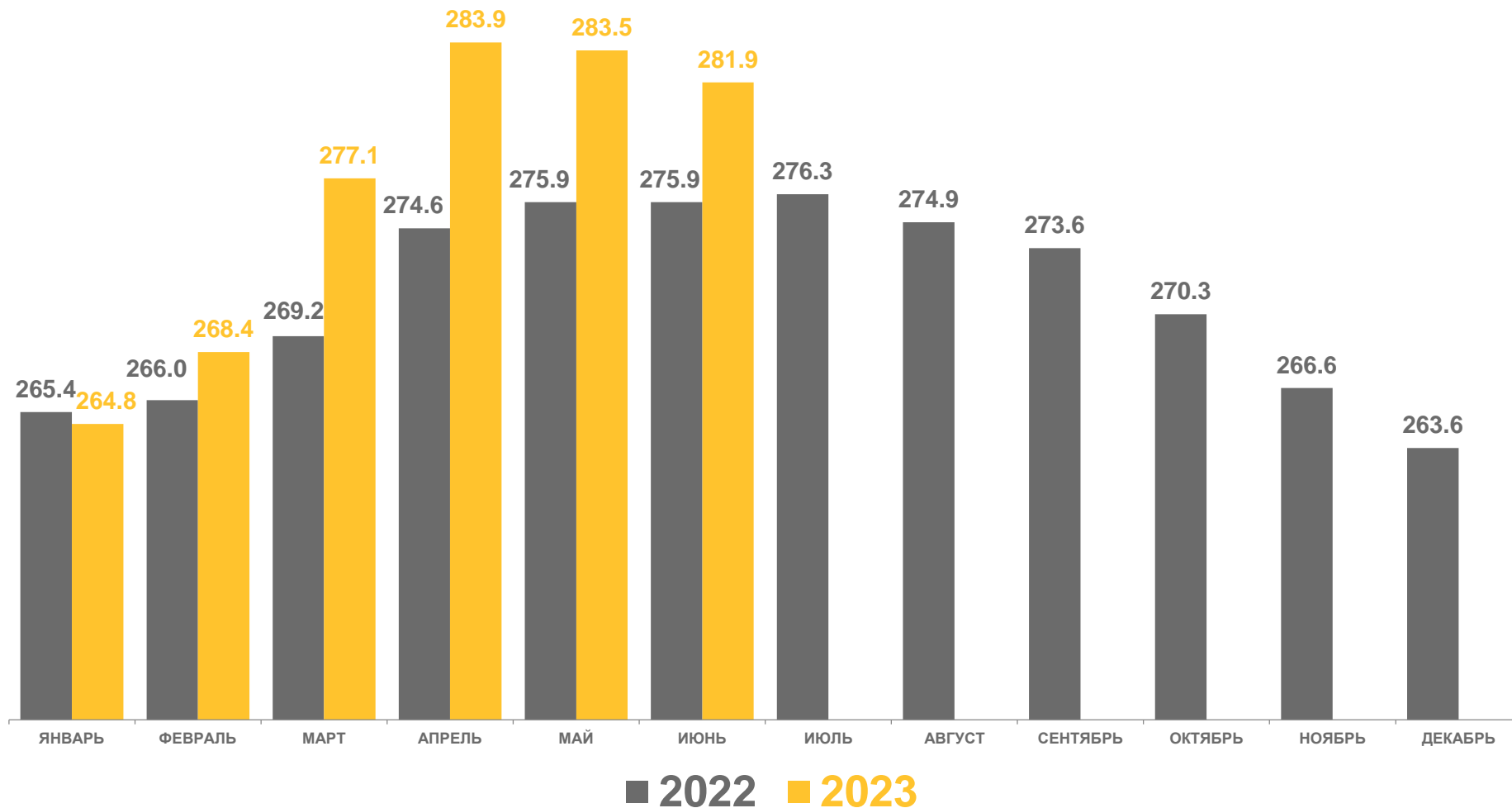
НА КОНЕЦ ИЮНЯ, ТЫС. ГОЛОВ


## 281,9

ТЫС. ГОЛОВ

## 102,2% ▲

К соответствующему  
периоду прошлого года





# ДИНАМИКА ПОГОЛОВЬЯ ОВЕЦ И КОЗ В ХОЗЯЙСТВАХ ВСЕХ КАТЕГОРИЙ

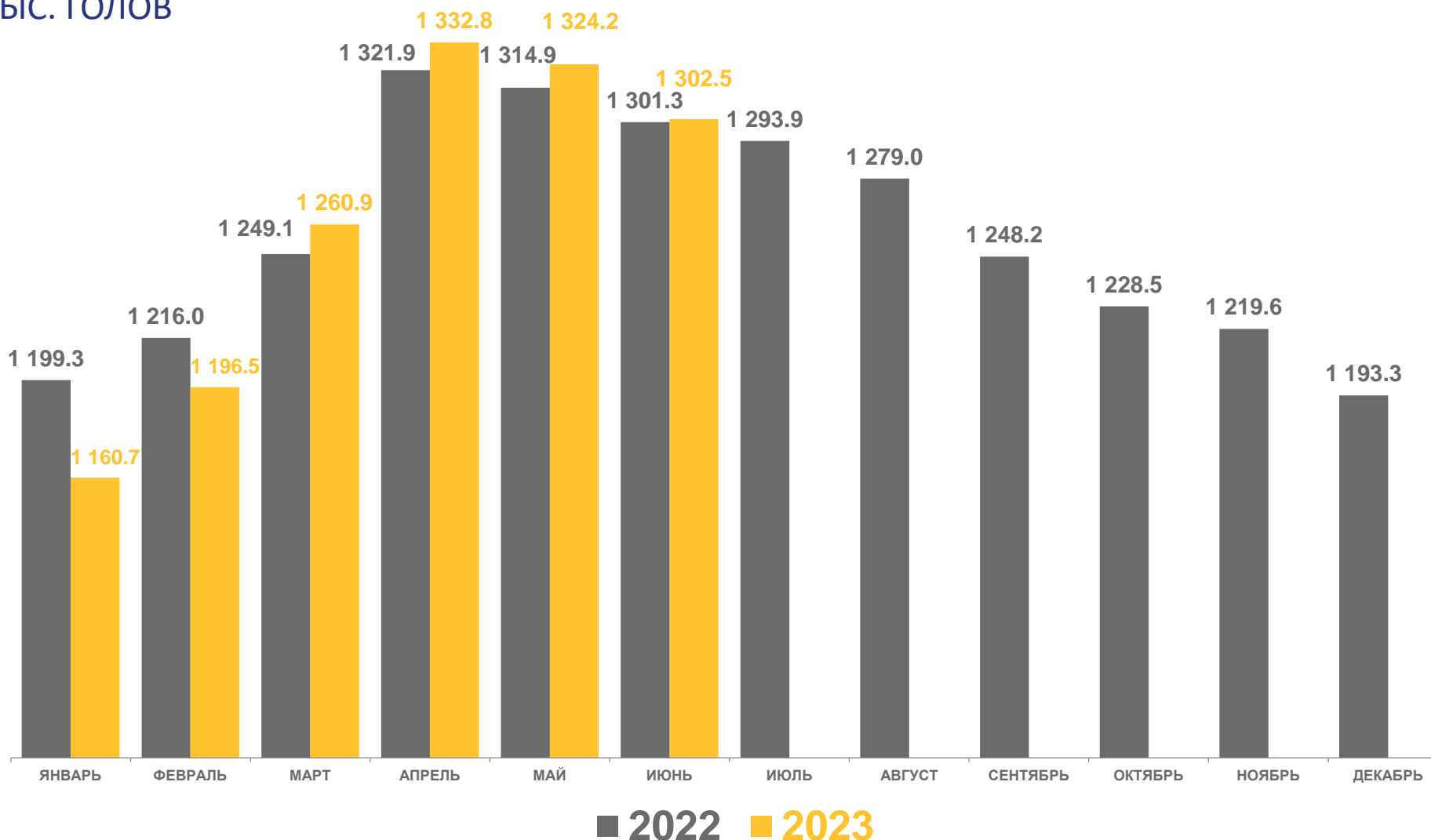
НА КОНЕЦ ИЮНЯ, ТЫС. ГОЛОВ


## 1 302,5

ТЫС. ГОЛОВ

## 100,1% ▲

К соответствующему периоду прошлого года





# ДИНАМИКА ПОГОЛОВЬЯ СВИНЕЙ В ХОЗЯЙСТВАХ ВСЕХ КАТЕГОРИЙ

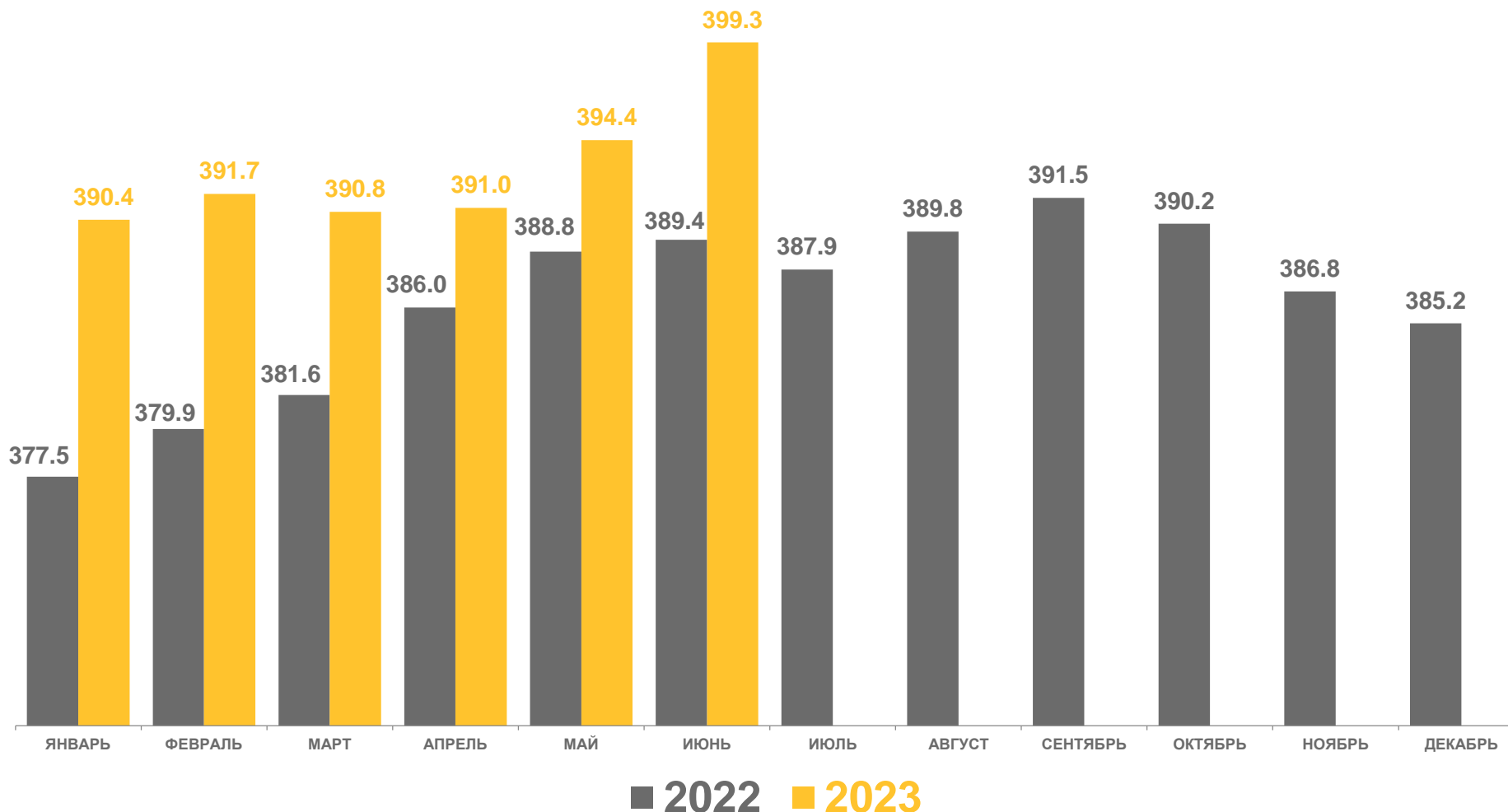
НА КОНЕЦ ИЮНЯ, ТЫС. ГОЛОВ

## 399,3

ТЫС. ГОЛОВ

## 102,5% ▲

К соответствующему  
периоду прошлого года







# ДИНАМИКА ПОГОЛОВЬЯ ПТИЦЫ В ХОЗЯЙСТВАХ ВСЕХ КАТЕГОРИЙ

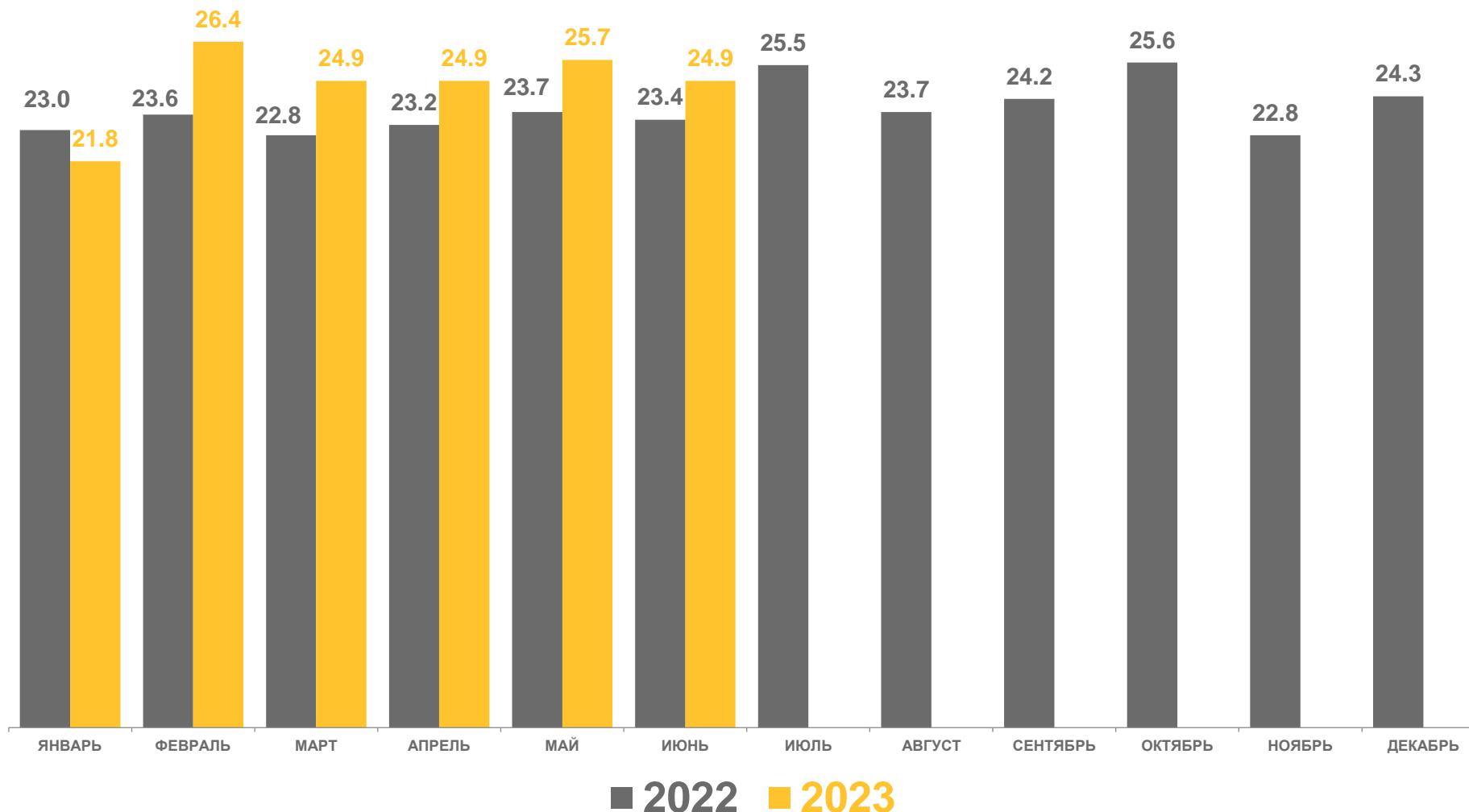
НА КОНЕЦ ИЮНЯ, ТЫС. ГОЛОВ

## 24,9

МЛН ГОЛОВ

## 106,3% ▲

К соответствующему периоду прошлого года





# ПРОИЗВОДСТВО ПРОДУКЦИИ ЖИВОТНОВОДСТВА В ХОЗЯЙСТВАХ ВСЕХ КАТЕГОРИЙ

ЯНВАРЬ – ИЮНЬ 2023 ГОДА, ТЫС. ТОНН



Скот и птица

**269,9**



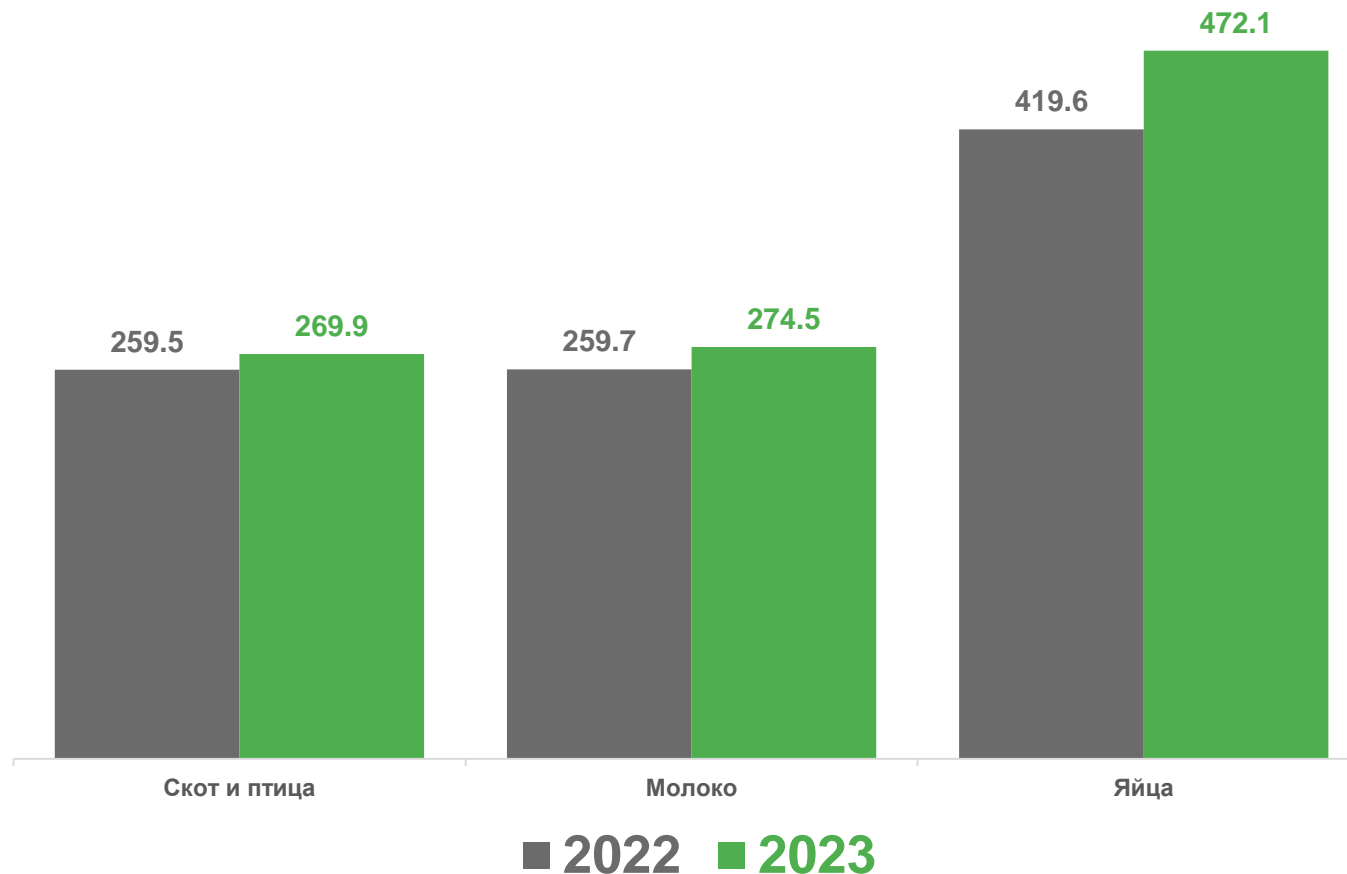
Молоко

**274,5**



Яйца

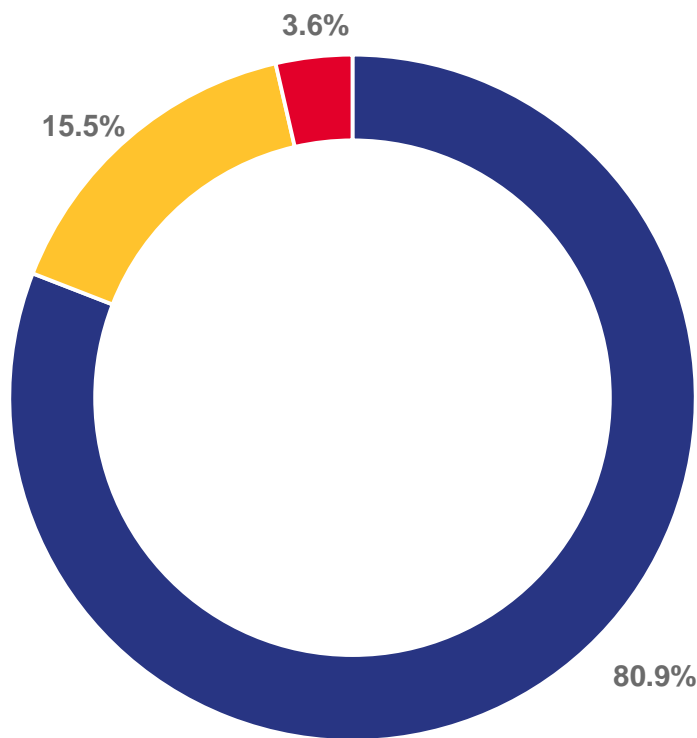
**472,1** млн шт.



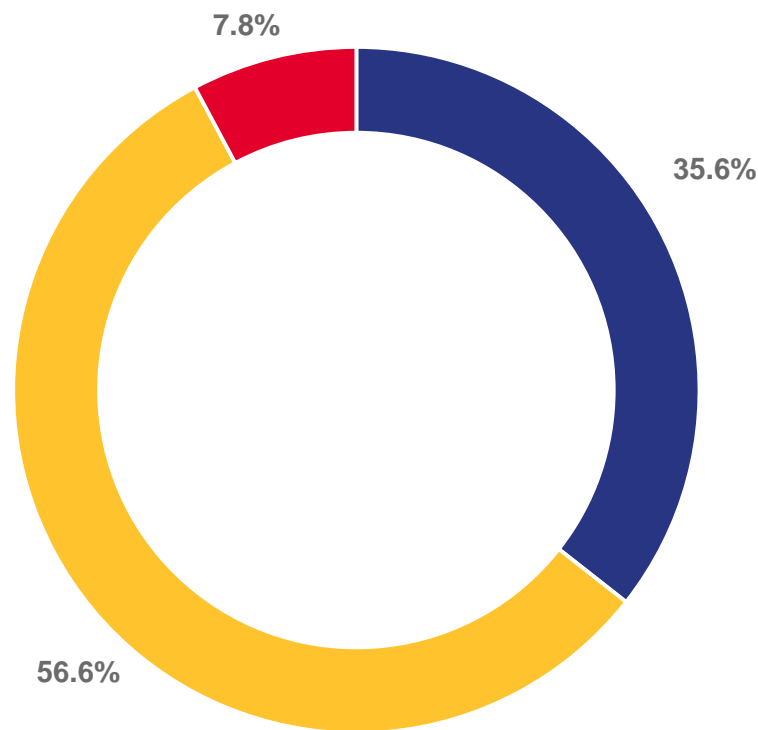


# ПРОИЗВОДСТВО ПРОДУКЦИИ ЖИВОТНОВОДСТВА В ХОЗЯЙСТВАХ ВСЕХ КАТЕГОРИЙ

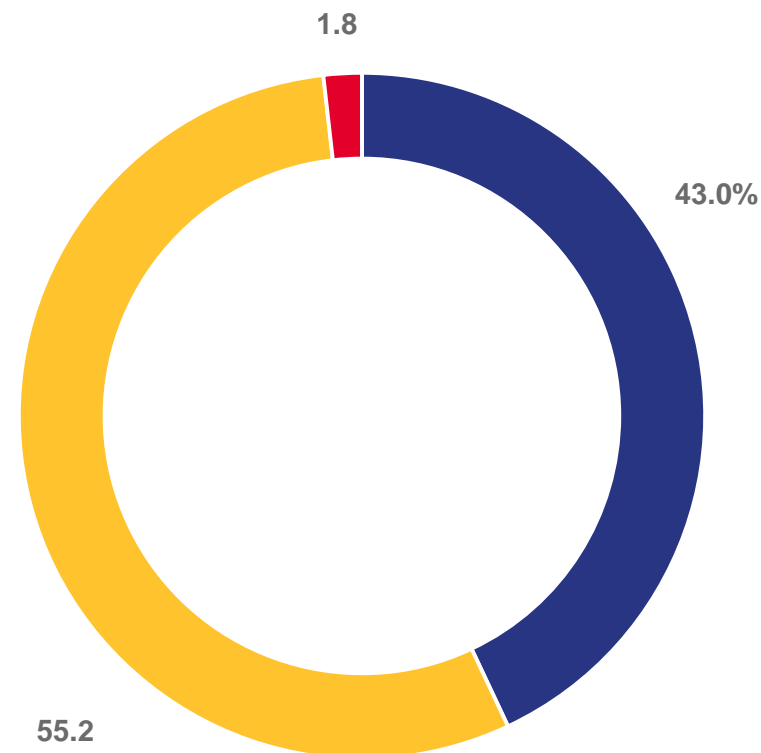
ЯНВАРЬ – ИЮНЬ 2023 ГОДА



Скот и птица



Молоко




Яйца

■ Сельхозорганизации

■ Хозяйства населения

■ Крестьянские (фермерские) хозяйства



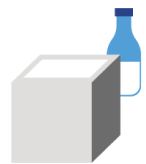


# ОСНОВНЫЕ ПОКАЗАТЕЛИ ЖИВОТНОВОДСТВА В КРУПНЫХ И СРЕДНИХ ОРГАНИЗАЦИЯХ

ЯНВАРЬ – ИЮНЬ 2023 ГОДА

	Поголовье скота и птицы на конец отчетного периода, ТЫС. ГОЛОВ		Произведено скота и птицы на убой (в живом весе) – всего, ТОНН	
	Абсолютные данные, 2023	Изменение к соответствующему периоду 2022, %	Абсолютные данные, 2023	Изменение к соответствующему периоду 2022, %
 Крупный рогатый скот	82,1	+2,4	3 693,4	+8,5
 Свиньи	253,2	+1,0	26 897,7	-3,1
 Овцы и козы	140,4	-9,0	2 196,0	+170,1
 Птица	18 447,9	+7,3	182 552,7	+4,5





# ОТГРУЗКА ПРОДУКЦИИ ЖИВОТНОВОДСТВА В КРУПНЫХ И СРЕДНИХ ОРГАНИЗАЦИЯХ

ЗА ЯНВАРЬ – ИЮНЬ 2023 ГОДА, ТЫС. ТОНН



Мясо

214,8



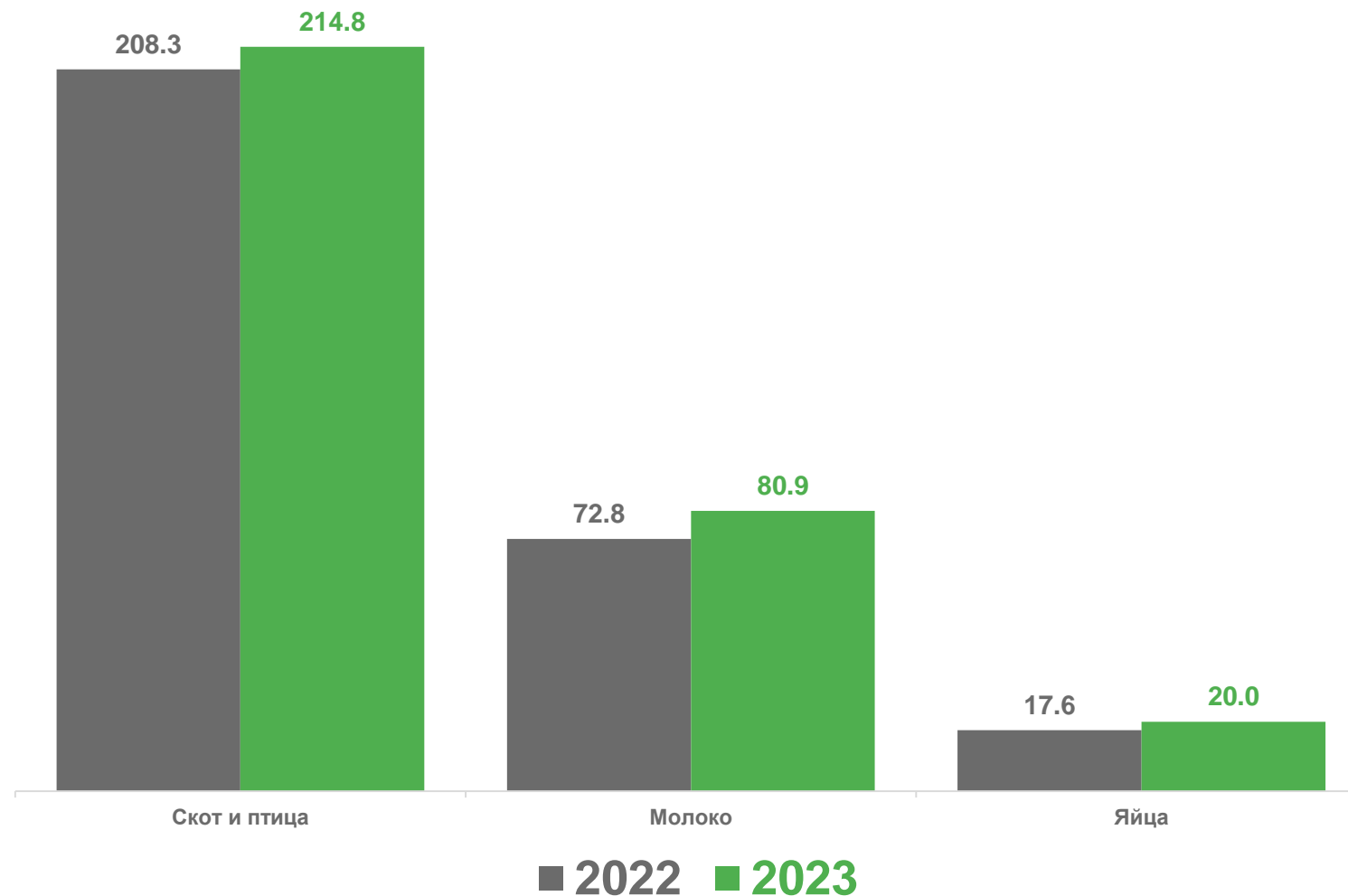
Молоко

80,9



Яйца

20,0 млн шт.



# ОТГРУЗКА ОСНОВНЫХ ВИДОВ ПРОДУКЦИИ РАСТЕНИЕВОДСТВА В КРУПНЫХ И СРЕДНИХ ОРГАНИЗАЦИЯХ

ЗА ЯНВАРЬ – ИЮНЬ 2023 ГОДА, ТЫС. ТОНН



Зерно **2 075,1**



Кукуруза  
на зерно **273,9**



Сахарная  
свекла **423,9**



Масличные  
культуры **162,7**



Картофель **14,0**



Овощи **64,3**

